

# Nouveau site

## Consultation de documents

### Ancien site :

Exemple pour les bulletins

### Bulletins

#### Documents

Trier par : [Titre](#) | [Date](#) | [Clics](#) | [Croissant](#) ]

 [N°144 février 2019](#) *nouveau !*


• [Télécharger](#) • [Voir](#) • [Propriétés](#)

Vous aviez le choix entre « voir » = affichage du contenu sur l'écran et « Télécharger » pour récupérer le fichier en local.









### Nouveau site :

Catégorie: Bulletins

Trier par: [Défaut](#) | [Nom](#) | [Auteur](#) | [Date](#) | [Clics](#)

 **Bulletins** Fichiers: 4

Fichiers:

 <a href="#">N132 janvier 2018.pdf</a>					
 2018-12-22	 740.06 KB	 2			<a href="#">Télécharger</a>
 <a href="#">N131 dcembre 2017.pdf</a>					
 2018-12-22	 760.43 KB	 1			<a href="#">Télécharger</a>

Pour consulter le document cliquer sur « Télécharger ». Si le document est de type pdf ou image, le contenu sera affiché dans un nouvel onglet du navigateur. Si vous souhaitez récupérer le fichier il faut sélectionner téléchargement dans ce nouvel onglet. Organisation des documents

## Relation entre les onglets sur le site et les documents :

**Info générale** donne accès aux documents « Doc\_club » + « les bulletins » et « la technique » à tout le monde.

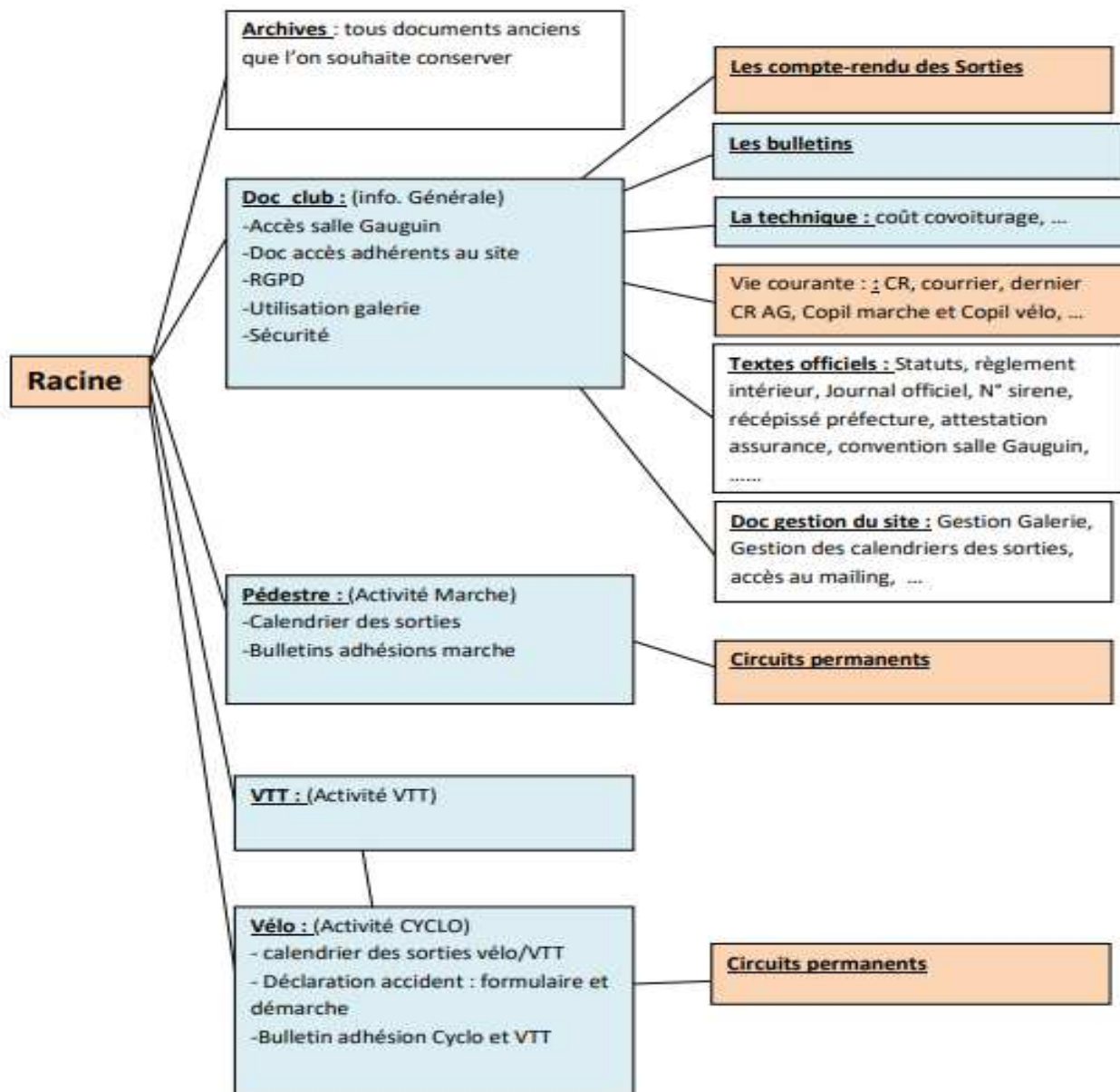
Mais seulement aux inscrits (adhérents) pour la « vie courante » et les « comptes rendus des

sorties »

Même type de relation pour les onglets « Activité cyclo », ....

Par exemple pour accéder au document CR dernier Copil il faut aller dans « Info générale=>Vie courante ».

## Schéma de l'espace documentaire du Site CRB



Accès public

Accès adhérents

Accès administrateurs